

Cách phân loại, vứt rác của rác tái chế

Hãy treo dán ở những nơi dễ nhìn thấy trong năm.

Những rác không tuân theo quy định sẽ không được thu gom.

Bịch đựng rác (Lớn) 40 lít (Vừa) 25 lít (Nhỏ) 20 lít



- Vứt rác đúng nơi quy định và vứt trước 8h sáng của ngày thu gom rác.
- Phân loại kỹ càng, tuân thủ lịch thu gom, cho vào bịch rác chỉ định của thị trấn Tamamura và cột chặt lại rồi hãy mang đi vứt.
- Rác công nghiệp (nhà máy, văn phòng, cửa hàng,...) thì không thể vứt ở những nơi đổ rác.




Bịch đựng rác (Lớn) 40 lít (Vừa) 25 lít (Nhỏ) 20 lít

Rác đốt được Tuần 2 lần

Tham khảo khu vực thu gom rác của nơi mình sinh sống ở mặt sau.

Rác tươi sống (rác thải nhà bếp, thức ăn thừa,..)



Làm ráo nước thật kỹ
※Đại bộ phận của rác tươi sống thì thành phần nước nhiều.

Các sản phẩm làm từ da, cao su, nhựa dẻo vinyl.

Ống nhựa dẻo vinyl thì hãy cắt đoạn dưới 50cm.



Cành cây



(Dùng dây bó lại)

Độ dày dưới 5cm, chiều dài dưới 50cm. bó thành bó vừa ôm, 1 lần chỉ được 3 bó.

Trường hợp cành to hay có trọng lượng lớn thì cho vào nhóm [rác kích cỡ lớn]

Lá cây, cành nhỏ thì cho vào bịch rác đốt được rồi vứt.

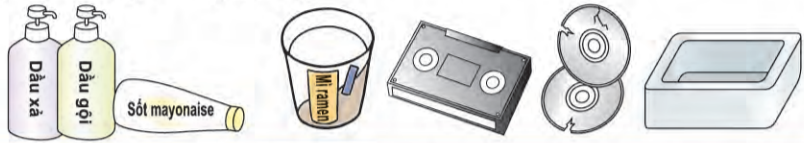
Sự tái chế của cành cây

Do đang xử lý về vấn đề nhiên liệu nên nếu có thể hãy làm thành [rác kích cỡ lớn] rồi mang đến clean center.

Rác đã được vứt ở nơi đổ rác thì không thể tái chế.

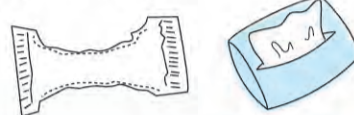


Nhựa plastic, nhựa xốp để đóng gói (thùng xốp,...)



Tà giấy, khăn giấy

Hãy loại trừ vết bẩn



Vi để giảm lượng rác đốt được nên có chế độ trợ giá để lắp đặt máy xử lý rác gia đình. Những ai muốn đăng ký thì hãy liên hệ đến bộ phận an toàn môi trường (kankyou anzen ka)



※Chăn nệm, thảm trải,.. là rác kích cỡ lớn.

※Những vật có chiều dài 1 cạnh lớn hơn 50cm, hoặc lớn hơn 10kg thì thuộc rác kích cỡ lớn. Tham khảo mặt sau

Rác tái chế, Rác không cháy Tháng 2 lần

Tham khảo khu vực thu gom rác của nơi mình sinh sống ở mặt sau.

Tuần thứ 5 của tháng sẽ không thu gom rác không cháy và rác tái chế.

Chai lọ, lon, quần áo cũ.

Tuần thứ 1 của tháng
Tuần thứ 3 của tháng

Nhất định phải phân loại ra không được trộn lẫn vào nhau rồi mang vứt.

Chai rỗng

Tháo nắp ra, súc rửa bên trong.



Lon rỗng

Lon đựng thức uống, bánh kẹo, rong biển, đồ hộp thì đổ bên trong ra rồi súc rửa.



※Ngoài những loại lon được kể phía trên thì còn lại thuộc rác không cháy được.

Quần áo cũ

Quần áo cũ đem giặt, phơi khô, cho vào bịch rác tái chế rồi đem vứt. Không được vứt vào ngày có mưa. Tại các thùng đựng tái chế quần áo cũ được lắp vĩnh viễn ở những nơi dưới đây cũng sẽ được thu gom.



◆ Các loại quần áo chung: không dính bẩn, không dính bùn, dầu mỡ, nước sơn. Khi mang đi vứt cứ để nguyên không cần tháo nút, khóa kéo ra.
◆ Các loại quần áo ngoài: túi xách, dây nịt, giày (có 1 chiếc thì không được), mũ nón, cà vạt, khăn len choàng cổ, khăn choàng cổ loại mỏng, các loại khăn lông, đồ vest, khăn trải giường, chăn nệm, rèm, thú nhồi bông.
※ Những vật không cho vào vừa túi rác tái chế thì cho làm thành rác kích cỡ lớn rồi mang đến clean center.

◆ Vải cắt vụn ◆ Áo mưa ◆ Giày dép sandan, dép đi trong nhà, áo khoác ngoài, ủng cao su. ◆ Thảm lau chân, nắp bồn cầu ◆ Gói
◆ Chăn đệm (bao gồm cả nệm ngồi), nệm giường, chăn điện.
◆ Miếng lót của bàn sưởi kotatsu ◆ Tấm thảm, thảm sàn nhà

(Thùng đựng tái chế quần áo cũ)
Sảnh ra vào của tòa thị chính Phòng tập thể dục xã hội Trung tâm hải dương B&G Nhà văn hóa Trung tâm phúc lợi người già Công viên vận động tổng hợp Công viên hokubu

Chai nhựa pet

Tuần thứ 1 của tháng
Tuần thứ 3 của tháng

Chai nhựa pet



- ① Tháo nắp
- ② Gỡ nhãn tem
- ③ Súc rửa bên trong chai
- ④ Làm bẹp ra



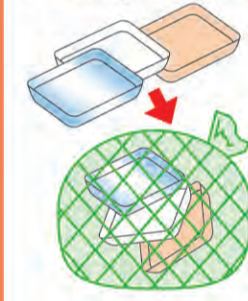
- Cho chai nhựa vào túi lưới màu xanh dương được đặt ở nơi đổ rác, khay nhựa xốp (khay xốp đựng thịt cá, đồ ăn) thì cho vào túi lưới màu xanh lá cây.
- Ngoài chai nhựa pet và khay nhựa xốp ra thì không được bỏ gì vào túi lưới.
- Những vật quá dơ bẩn hay dính dầu mỡ thì cho vào rác đốt được.

Khay nhựa xốp đựng thực phẩm

Giới hạn chỉ tuần thứ 1 của mỗi tháng

Khay nhựa xốp đựng thực phẩm

(Giới hạn chỉ tuần thứ 1 của mỗi tháng)



- ① Tháo bọc rập và nhãn dán ra
- ② Rửa sơ rồi làm ráo nước

※ Nhựa xốp đóng gói, khay nhựa plastic đựng thực phẩm thì cho vào rác đốt được.

Rác không cháy được

Tuần thứ 2 của tháng
Tuần thứ 4 của tháng

Thủy tinh, các loại gốm sứ



※ Các sản phẩm có trộn lẫn giữa kim loại và vật dễ cháy nếu không tách ra được thì cho vào rác không cháy rồi mang vứt. (Ví dụ: file giấy A4 có ghim kẹp làm bằng kim loại, kẹp móc phơi đồ)

Bật lửa, lọ xịt phun dạng kim loại, lon dầu nhớt, lon đựng nước sơn

※ Sau khi sử dụng hết không được khoan lỗ rồi mang vứt

Pin tiểu

Cho vào bịch dạng trong suốt, phía trên ghi [乾電池] (kandenchī) rồi mang vứt Chỉ chấp nhận pin có ghi chữ アルカリ (chất kiềm) và マンガン (chất mangan) ※ Pin nút áo và pin sạc thì mang đến các cửa hàng có hợp tác tái chế như home center hay các cửa hàng bán điện gia dụng.

Các loại kim loại, hàng hóa gia dụng



※ Các sản phẩm có trộn lẫn giữa kim loại và vật dễ cháy nếu không tách ra được thì cho vào rác không cháy rồi mang vứt.

Các loại điện gia dụng dạng nhỏ (máy sấy tóc, điện thoại di động,...)

※ Vật trên 10kg dù có cho vào bịch cũng là rác kích cỡ lớn.

Bóng đèn huỳnh quang

(Chú ý không được làm vỡ) Nếu có thể hãy cho vào hộp có thể đựng vừa hoặc lấy giấy báo bọc lại rồi mang vứt

Báo chí, thùng các tông, tạp chí, hộp giấy đựng đồ uống, các loại giấy linh tinh khác.

Tuần thứ 2 của tháng
Tuần thứ 4 của tháng

Nhất định phải phân loại ra không được trộn lẫn vào nhau rồi vứt.

※ Ngày có mưa thì vứt vào ngày thu gom lần tiếp theo hoặc cho vào bịch rác không cháy, rác tái chế.

Báo chí

Những tờ rơi quảng cáo thì để chung vào

Thùng các tông

Loại bỏ các vật liệu lạ ra (như nhựa xốp đóng gói hay nhựa vinyl) rồi cho vào rác đốt được.

※ Những vật có mặt cắt ngang hình lượn sóng

Tạp chí

Bao gồm sách và sách giáo khoa.

Hộp giấy đựng đồ uống

Súc rửa bên trong rồi mở ra hong khô. ※ Đối với những vật có gắn nhôm ở bên trong thì cho vào rác đốt được.

Các loại giấy linh tinh khác

Loại bỏ các vật phẩm khác ngoài giấy chẳng hạn như nhựa vinyl, phụ kiện kim loại và giấy bạc ra rồi cho vào túi giấy mang vứt.

※ Giấy chống thấm (cốc giấy), giấy in nhiệt (biên lai), bưu thiếp dạng gấp uốn, hình ảnh, vv... thì cho vào rác đốt được.



Vui lòng hợp tác với bộ sưu tập thu hồi tài nguyên tái chế được thực hiện bởi hiệp hội trẻ em và quận. Sẽ có trợ cấp cho tổ chức (hiệp hội trẻ em và quận) để nuôi dưỡng tổ chức đó. Mặt khác nó cũng ngăn chặn việc tự ý mang vật liệu tái chế đi bán của người khác.

Thông báo ngày có thể vứt rác qua điện thoại smartphone

Nếu bạn có điện thoại smartphone thì xin hãy đăng ký ứng dụng xúc tiến phân loại rác [さんあーる]

Cài đặt ứng dụng Tìm kiếm từ [さんあーる] qua app store của mỗi điện thoại hoặc tải về bằng cách quét mã QR.



Những rác nguy hiểm không thể thu gom

- Nhiệt kế thủy ngân, máy đo huyết áp thủy ngân, pin nút áo.
- ※ Hãy mang trực tiếp đến các địa điểm dưới đây để tránh vỡ và phân tán thủy ngân. Ban an toàn môi trường (kankyou anzen ka) (tầng 2 tòa thị chính) • Trung tâm hải dương B&G • Clean center

Hãy tham khảo lịch thu gom rác để biết ngày thu gom rác đốt được, rác tái chế, rác không cháy, và ngày tiếp nhận rác kích cỡ lớn vào ngày thứ 7, chủ nhật.

- Vui lòng xem cách vứt rác kích cỡ lớn, danh sách và bản đồ khu vực thu gom rác ở mặt sau.
- Để biết thông tin phân loại chi tiết hãy liên hệ tới clean center hoặc xem [bảng cách phân loại, vứt rác] trên homepage của thị trấn.